

Sage 期刊数据库使用指南

您可以检索和浏览超过1100种期刊，涵盖商业、人文、社会科学、科学、技术和医学等广泛领域。立即开始使用，了解最新研究发现!

Sage期刊国内平台 (eReading) : <http://sage.cnperreading.com/>

Sage期刊平台提供清晰的导航工具、期刊内容的浏览和检索功能。还可访问相关学术信息、资讯和资源。

检索

快速检索

高级检索

检索历史

引文检索

浏览

按刊名字顺浏览

按所在学科浏览

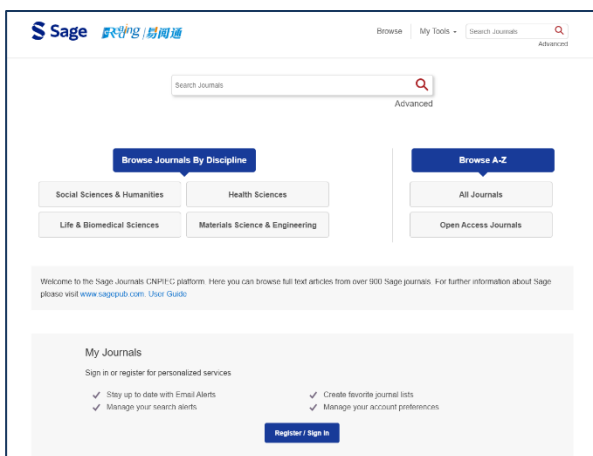
我的工具

电子邮件提醒

我保存的检索

我最喜欢的期刊

管理我的账户

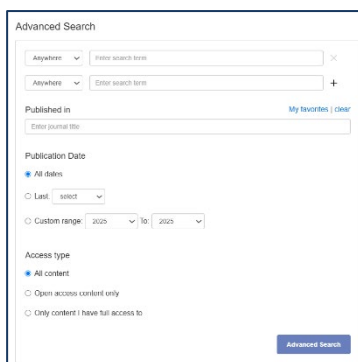


快速检索(Search all Sage Journals)

在Sage期刊平台首页“Search all Sage Journals”检索框中输入关键词或者作者信息等，可在所有全文中实现快速检索。在每个期刊首页“Search in This Journal”检索框中，可实现期刊内快速检索。

高级检索(Advanced Search)

高级检索使用布尔逻辑检索系统，您可以使用布尔逻辑运算符“and”、“or”和“not”来创建多词组的关键词并限定其逻辑关系，从而检索出符合要求的文章。在单个检索框中输入多重词组将被视为一个确切的短语，您可以限定关键词在文中出现的位置(如刊名、作者、关键词、摘要等处)，还可以通过添加检索框进行多条件的检索。



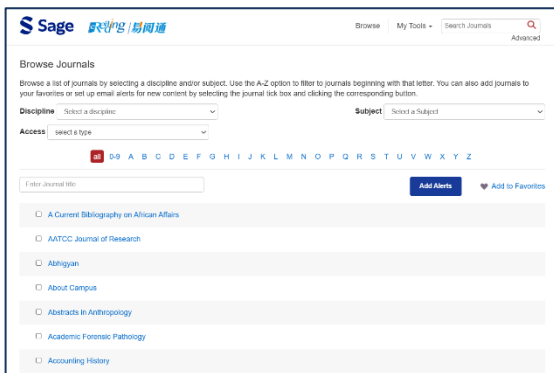
浏览(Browse)

按刊名字顺浏览(Browse A-Z): 点击A到Z菜单中的字母可跳转至对应的、按刊名字顺排序的期刊列表。在结果页面下方有页码导航, 可实现不同结果页面的切换。

按所在学科浏览(Browse Journals By Discipline)

按学科主题浏览期刊 (社会科学与人文科学、健康科学、生命科学及生物医学、材料科学与工程学)及相应科目浏览期刊。

点击刊名进入该期刊主页, 可查看该期刊相关信息, 如“电子版优先出版”(OnlineFirst) 文章和目录, 并可进行该期刊内文章检索。

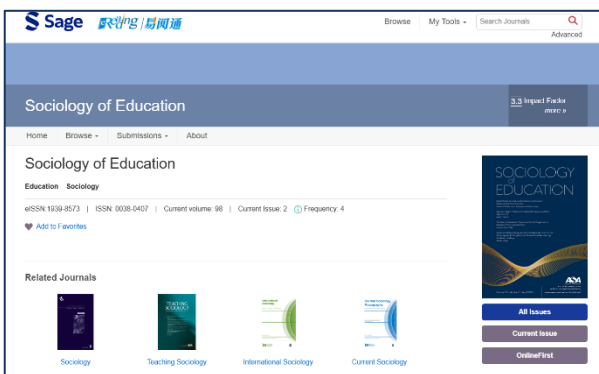


<按刊名字顺浏览界面>

设置邮件提醒和添加我最喜欢的期刊

在期刊平台“浏览”页面选中您感兴趣的期刊, 可对该期刊设置邮件提醒“Add Alert”, 或添加至我最喜欢的期刊“Add to My Favorites”。(您需要登陆个人账户, 才能使用这两个功能)。

期刊主页



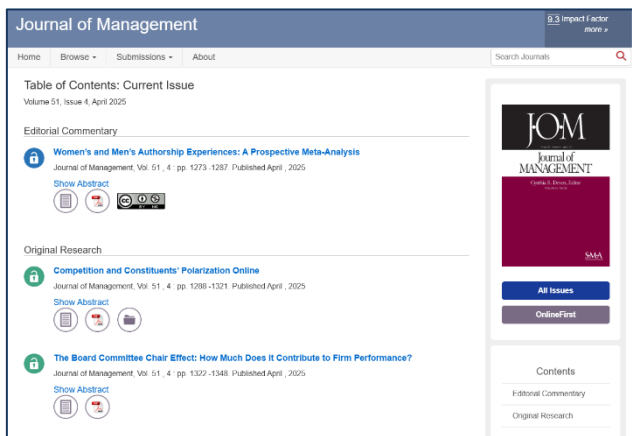
期刊主页功能特点:

- **下拉式菜单:** 期刊主页的下拉式菜单可以为您轻松链接至当前卷期、电子版优先出版(OnlineFirst)、所有卷期, 以及期刊的详细信息页面、编辑信息等。
- **影响因子和期刊索引:** 点击影响因子链接可了解期刊影响因子及排名的详细信息。
- **期刊内检索:** 在“Search in This Journal”检索框中输入关键词, 可在该期刊所有卷期内容中进行检索。
- **当前卷期(Current Issue):** 可快速链接至最新出版卷期的目录。
- **所有卷期(All Issues):** 可按出版年份及卷期号浏览所有卷期内容。
- **OnlineFirst:** 即“电子版优先出版”, 在纸本刊出版前, 先行出版电子版卷期(适用于多数期刊)。
- **提交论文:** 为您提交论文提供投稿指南。

目录

包含以下功能和信息:

- **摘要预览:** 单击“Show Abstract”可展开摘要进行预览, 无需离开原页面。
- **内容:** “Content”菜单可为您导航至该卷期内容的不同部分。




<当前卷期目录>

文章

可查看文章的摘要、全文、或参考引文(取决于访问权限), 包含以下功能:

- **下载PDF格式文章:** 点击PDF标识, 可下载PDF格式文章全文(取决于访问权限)。
- **文章信息:** 点击“i”标识, 可查看文章元数据, 包括作者所属机构和版权信息。
- **作者信息:** 将鼠标悬停在作者姓名上, 可查看Sage期刊平台上该作者发表的所有文章。
- **文章导航栏:** 当您滚动鼠标时, 页面右边的文章导航栏将锁定在页面右上方, 以便您随时链接至文章的内容列表、引文工具、以及下载PDF文章。

- **图形和图表 (Figures & Tables):** 集中显示文中所有图形及图表, 可以PDF或PPT格式下载。



< 文章界面 >

- **相关文章(Related Articles):** 提供相关文章及相似内容文章推荐。
- **引用(Cite):** 可将文章下载至您喜用的引文管理程序中。
- **弹出参考文献:** 在HTML格式的文章全文中, 将鼠标悬停在参考文献上并单击, 可查看完整引文。

更多有用功能:

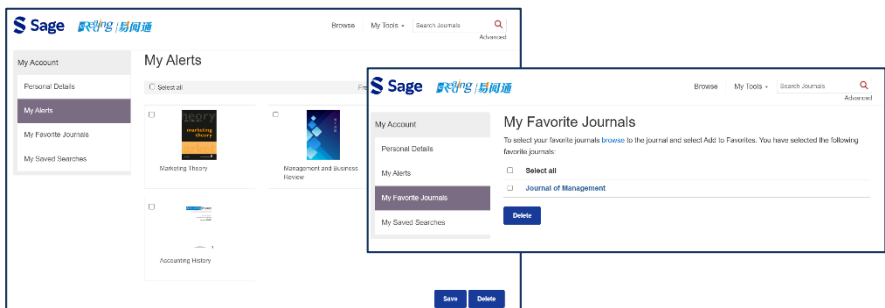
登陆或注册新用户: 登陆Sage Journals主页, 选择“我的账户” (My Account)登陆, 或注册新账户; 您也可以从“我的工具”下拉菜单中“我的账户”注册新账户。注册后您可以订阅新内容提示、创建“我最喜欢的期刊”、保存检索、并在符合您检索条件的新内容发布时接收提醒。

保存检索(My Saved Searches): 管理已保存的检索列表, 您可以重新运行检索或删除检索。

我的账户(My Account): 在“我的账户”页面您可以: 编辑您的联系信息、修改密码、管理个人设置如“邮件提醒”、“保存的检索”、“我最喜欢的期刊”等。

我的提醒(My Alert): 可设置一个或多个提醒, 如新内容、新文章提醒。

我收藏的期刊(My saved Journals): 管理您最喜欢的期刊, 可以轻松自定义浏览, 并在期刊内检索。



如果您想了解更多Sage学术资源, 欢迎随时与我们联系:

saplibrarymarketing@sagepub.co.uk