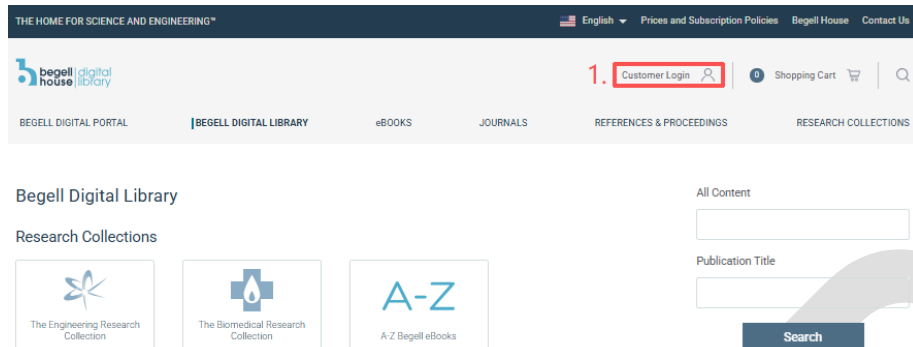
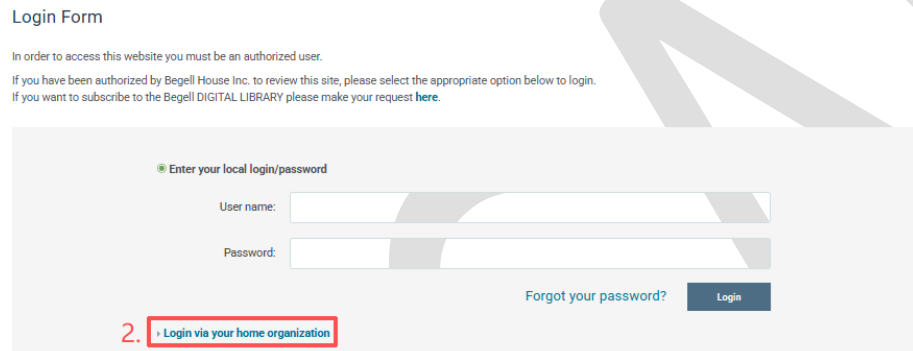


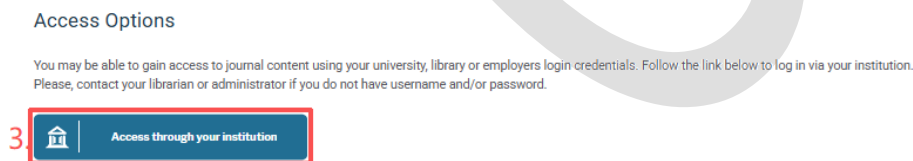
Step①: 在校外（非同济大学 IP 地址），打开浏览器，进入 <https://www.dl.begellhouse.com/>时，点击右上角的客户登录“Customer Login”。



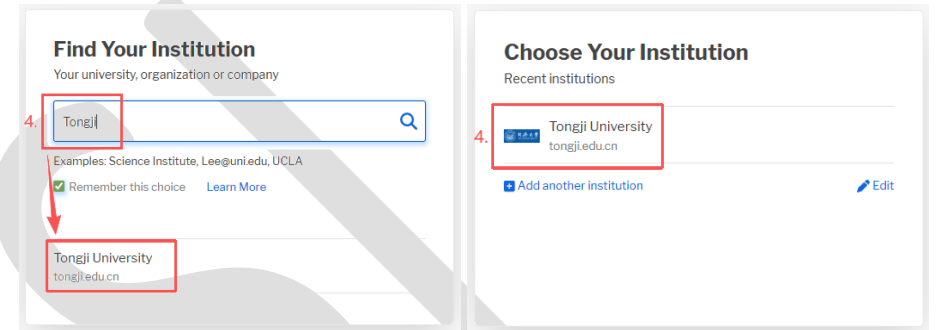
Step②: 在登录页面上，选择组织登录“Login via your home organization”。



Step③: 从访问选项中选择所在的机构访问“Access through your institution”。



Step④: 输入大学名称或从列表中选择，选择“Tongji University”登录。



Step⑤: 进入同济大学统一身份认证登录界面，输入用户名和密码。



Step⑥: 验证成功后，即进入 Begell House。

